











DESCRIZIONE ARTICOLO	CODICE	CLASSE	DIM. EST. mm	DIM. INT. mm	PESO kg*	PREZZO €
<b>CHIUSINO GHISA SFEROIDALE PER DISTRIBUTORI CARBURANTI D400</b>						
	EASY OPEN PETROLIFERO D400	S148180	D400	1021X851	760	101
<b>CHIUSINO GHISA SFEROIDALE CENTROSTRADA ECO D400</b>						
	ECOPER 850 Q D400	S181085	D400	850	Ø 620	57
	ECOPER 850 T D400	S182085	D400	Ø 850	Ø 620	51
<b>CHIUSINO GHISA SFEROIDALE CENTROSTRADA D400</b>						
	COPERNICO 850 Q D400	S1410/85	D400	850	Ø 610	66
	COPERNICO XL 900 Q D400	S1420/87	D400	900	703	77,5
	COPERNICO 850 Q TM	S141400	D400	850	Ø 610	69
	COPERNICO 850 Q TM "FOGNATURA" D400	S141400FOGNA	D400	850	Ø 610	69
	COPERNICO 850 Q TM "GRUPPO HERA" D400	S141400HERA	D400	850	Ø 610	69
	COPERNICO 750 T D400	S1420/75	D400	Ø 750	Ø 610	57
	COPERNICO 850 T D400	S1420/85	D400	Ø 850	Ø 610	61
<b>CHIUSINO GHISA SFEROIDALE CENTROSTRADA PLUS D400</b>						
	COPERNICO PLUS 850 Q D400	S1740/85	D400	850	Ø 610	94
	COPERNICO PLUS 850 T D400	S1730/85	D400	Ø 850	Ø 610	86
<b>CHIUSINO GHISA SFEROIDALE CENTROSTRADA MAX E600</b>						
	COPERNICO MAX 850 Q E600	S1510/85	E600	850	Ø 610	94
	COPERNICO MAX 850 T E600	S1520/85	E600	850	Ø 610	86
<b>CHIUSINO GHISA SFEROIDALE CENTROSTRADA TOP F900</b>						
	COPERNICO TOP 850 Q F900	S1612/85	F900	850	Ø 610	103
	COPERNICO TOP 850 T F900	S1622/85	F900	Ø 850	Ø 610	94

